




CARACTERÍSTICAS



Ancho útil de panel:

1040 mm




INFORMACIÓN TÉCNICA

Espesor	Peso	Ancho Útil	Separación Apoyos
mm	Kg/m	mm	m
0,25	2,39	1040	1,00
0,30	2,87	1040	1,10

INSTALACIÓN

Pernos: 3,5 unidades por metro cuadrado.



► **Materia Prima: Aluzinc (Galvalume):** Acero con recubrimiento de aluminio y zinc

► Ancho útil: 1040 mm

► Altura de onda: 25 mm

► Espesores: 0,25 mm y 0,30 mm

Longitudes estándar:

- 2,40 m - 3,00 m - 3,60 m
- 4,00 m - 4,20 m - 4,80 m
- 5,00 m - 6,00 m

*Longitudes especiales bajo pedido


PROPIEDADES PRINCIPALES

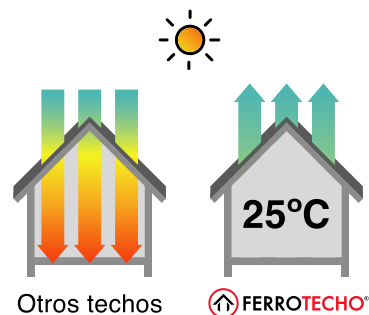
- Doble cortagotas
- Triple rigidizador en los valles
- Trapecios reforzados

Quito: 02 240 4101
Guayaquil: 04 501 2057
www.ferro torre.com



Con una temperatura exterior de 32 °C, al interior tenemos:

- ▶ Asbesto cemento: 31 °C
- ▶ Galvanizado (zinc): 32 °C
- ▶  **FERROTECHO® 25°C**



VENTAJAS: ▶ Fresco ▶ Durable ▶ Resistente ▶ Hermético

RECOMENDACIONES: Almacenar bajo cubierta Pisar sobre los valles

ACCESORIOS DE FIJACIÓN



Perno autoperforante
(metal – madera)




Clavo tipo
paraguas

ACCESORIOS



Cumbretero e = 0.30mm
L = 3000mm



Terminal Curvo e = 0.30mm
L = 1400mm

USOS

- ▶ Viviendas Económicas
- ▶ Galpones Avícolas
- ▶ Construcciones Agrícolas
- ▶ Escuelas
- ▶ Paredes

